

# sprawozdanie finansowe

dla:

Pyramid Games Spółka Akcyjna

za okres:

01.01.2021 - 31.12.2021

Data sporządzenia: 21.03.2022

# Wprowadzenie do sprawozdania finansowego

Nazwa jednostki **Pyramid Games Spółka Akcyjna**

## Dokładny adres siedziby (w Polsce):

Ulica **Aleja Kraśnicka**  
Nr domu **35** Nr lokalu  
Miejscowość **Lublin**  
Pocztą **Lublin** Kod pocztowy **20-718** Kod kraju **PL**  
Gmina **Lublin**  
Powiat **Lublin**  
Województwo **Lubelskie**

## Adres przedsiębiorcy zagranicznego (opcjonalny):

Ulica  
Nr domu Nr lokalu  
Miejscowość Kod pocztowy Kod kraju

## Podstawowy przedmiot działalności:

kod(y) PKD **5821Z**  
**6201Z**  
**5829Z**  
**3240Z**  
**4789Z**  
**1820Z**

## Identyfikator podmiotu:

numer NIP **7123329787**  
numer KRS **0000787951** Pole wymagane przez system eKRS

## Czas trwania działalności jednostki (jeśli ograniczony):

Od dnia  
Do

## Wskazanie okresu objętego sprawozdaniem finansowym:

(w pola tej sekcji jest kopiowany okres wpisany w nagłówku sprawozdania)

Od dnia **01.01.2021** Do dnia **31.12.2021**

## Włączenie danych wewnętrznych jednostek organizacyjnych:

Wskazanie, że sprawozdanie finansowe zawiera dane łączne, jeżeli w skład jednostki wchodzi wewnętrzne jednostki organizacyjne sporządzające samodzielne sprawozdania finansowe:

Czy sprawozdanie zawiera także łączne dane samodzielnych jednostek organizacyjnych?

Nie ▼

## Założenie kontynuacji działalności jednostki:

Czy sprawozdanie finansowe zostało sporządzone przy założeniu kontynuowania działalności gospodarczej przez jednostkę w dającej się przewidzieć przyszłości?

Tak ▼

# Wprowadzenie do sprawozdania finansowego

Czy brak jest okoliczności wskazujących na zagrożenie kontynuowania przez nią działalności?

odpowiedź "Nie" oznacza, że ISTNIEJĄ takie okoliczności

Opis okoliczności zagrażających kontynuacji działalności:

## Łączenie spółek:

Czy to sprawozdanie finansowe sporządzono za okres, w ciągu którego nastąpiło połączenie spółek?

Czy sprawozdanie sporządzono po połączeniu spółek?

Zastosowana metoda rozliczenia połączenia (nabycia, łączenia udziałów)

## Zasady (polityka) rachunkowości:

metody wyceny aktywów i pasywów:

Zasady rachunkowości przyjęte przy sporządzaniu sprawozdania finansowego są zgodne z Ustawą o Rachunkowości z 29 września 1994 roku (Dz. U. z 2021 r., poz. 217, ze zmianami), zwaną dalej Ustawą. Poszczególne składniki aktywów i pasywów wycenia się stosując rzeczywiście poniesione na ich nabycie ceny, z zachowaniem zasady ostrożności. Wartości niematerialne i prawne oraz środki trwałe wycenia się według cen nabycia lub kosztów wytworzenia, lub wartości przeszacowanej (po aktualizacji wyceny środków trwałych) pomniejszonych o odpisy amortyzacyjne lub umorzeniowe, a także o odpisy z tytułu trwałej utraty wartości. Środki trwałe w budowie wycenia się na dzień bilansowy w wysokości ogółu kosztów pozostających w bezpośrednim związku z ich nabyciem lub wytworzeniem, pomniejszonych o odpisy z tytułu trwałej utraty wartości. Odpisy amortyzacyjne są dokonywane przy zastosowaniu metody liniowej. Przy ustalaniu okresu amortyzacji i rocznej stawki amortyzacyjnej uwzględnia się okres ekonomicznej użyteczności środka trwałego. Stosując uproszczenie, o którym mowa w art. 4 ust. 4 ustawy o rachunkowości wartości niematerialne i prawne oraz środki trwałe o wartości początkowej nieprzekraczającej 10 000,00 zł obciążają koszty działalności jednorazowo w miesiącu oddania ich do użytkowania. Na składniki aktywów, co do których istnieje duże prawdopodobieństwo, że w dającej się przewidzieć przyszłości nie będą przynosić w znaczącej części lub w całości przewidywanych korzyści ekonomicznych, dokonuje się odpisu z tytułu trwałej utraty wartości.

Zapasy - czyli wytworzone przez jednostkę gry komputerowe, przeznaczone do sprzedaży, wycenia się w okresie przynoszenia przez nie korzyści ekonomicznych, nie dłuższym niż 5 lat, w wysokości nadwyżki kosztów ich wytworzenia nad przychodami według cen sprzedaży netto, uzyskanymi ze sprzedaży tych produktów w ciągu tego okresu. Nieodpisane po upływie tego okresu koszty wytworzenia zwiększają pozostałe koszty operacyjne.

Należności i zobowiązania w walucie polskiej wykazywane są według wartości podlegającej zapłacie, z zachowaniem zasady ostrożności. Należności i zobowiązania w walutach obcych w momencie powstania ujmowane są według średniego kursu ustalonego przez Prezesa NBP dla danej waluty obcej, z dnia poprzedzającego ten dzień. Dodatnie lub ujemne różnice kursowe powstające w dniu płatności, wynikające z różnicy pomiędzy kursem waluty na ten dzień zastosowanym przez bank lub kursem Prezesa NBP z dnia poprzedzającego płatność, a kursem waluty w dniu powstania należności lub zobowiązania, odnoszone są odpowiednio na przychody lub koszty operacji finansowych. Nierzaliczone na dzień bilansowy należności i zobowiązania w walucie obcej wycenia się według średniego kursu ustalonego dla danej waluty przez Prezesa NBP na ten dzień. Wartość należności aktualizuje się uwzględniając stopień prawdopodobieństwa ich zapłaty poprzez dokonanie odpisu aktualizującego. Odpisy aktualizujące wartość należności zalicza się odpowiednio do pozostałych kosztów operacyjnych lub do kosztów finansowych, zależnie od rodzaju należności, której dotyczy odpis aktualizacji.

Krajowe środki pieniężne w kasie i na rachunkach bankowych wycenia się według wartości nominalnej.

Wyrażone w walutach obcych operacje gospodarcze ujmuje się w księgach rachunkowych na dzień ich przeprowadzenia - o ile odrębne przepisy dotyczące środków pochodzących z budżetu Unii Europejskiej i innych krajów Europejskiego Obszaru Gospodarczego oraz środków niepodlegających zwrotowi, pochodzących ze źródeł zagranicznych nie stanowią inaczej - odpowiednio po kursie:

- faktycznie zastosowanym w tym dniu, wynikającym z charakteru operacji - w przypadku sprzedaży lub kupna walut oraz zapłaty należności lub zobowiązań,

- średnim ogłoszonym dla danej waluty przez Narodowy Bank Polski z dnia poprzedzającego ten dzień.

Kapitał zakładowy wykazuje się w wysokości określonej w statucie i wpisanej w rejestrze sądowym. Zadeklarowane, lecz niewniesione wkłady kapitałowe ujmuje się, jako aktywa, w pozycji „C. należne wpłaty na kapitał (fundusz) podstawowy”. Koszty emisji akcji poniesione przy powstaniu spółki akcyjnej lub podwyższeniu kapitału zakładowego zmniejszają kapitał zapasowy spółki do wysokości nadwyżki wartości emisji nad wartością nominalną akcji, a pozostałą część zalicza się do kosztów finansowych. Kapitał zapasowy tworzony jest z odpisów z czystego zysku rocznego Spółki. Ponadto do kapitału zapasowego zaliczono również nadwyżkę powstałą w wyniku sprzedaży akcji powyżej ich wartości nominalnej, po potrąceniu kosztów emisji. Na dzień bilansowy kapitały własne, z wyjątkiem akcji własnych, wyrażają się w wartości nominalnej. Akcje własne wyrażają się według ceny nabycia

# Wprowadzenie do sprawozdania finansowego

akcji własnych, wycenia się w wartości nominalnej. Akcje własne wyceniane są według ceny nabycia.

W przypadku ponoszenia wydatków dotyczących przyszłych okresów sprawozdawczych Spółka dokonuje czynnych rozliczeń międzyokresowych.

Rezerwy tworzy się na zobowiązania w przypadku, gdy kwota lub termin zapłaty są niepewne, ich powstanie jest pewne lub o dużym stopniu prawdopodobieństwa oraz wynikają one z przeszłych zdarzeń i ich wiarygodny szacunek jest możliwy. Spółka tworzy rezerwy na koszty w wysokości prawdopodobnych zobowiązań przypadających na bieżący okres sprawozdawczy, wynikających ze świadczeń wykonanych na rzecz Spółki przez kontrahentów oraz z obowiązku wykonania związanych z bieżącą działalnością przyszłych świadczeń, których kwotę można oszacować, choć data powstania nie jest jeszcze znana. Na dzień bilansowy rezerwy wycenia się w uzasadnionej, wiarygodnie oszacowanej wartości. Rezerwy są tworzone w ciężar pozostałych kosztów operacyjnych, kosztów finansowych lub strat nadzwyczajnych, w zależności od okoliczności, z których strata wynika.

W przypadku Spółki rozliczenia międzyokresowe przychodów obejmują w szczególności równowartość otrzymanych przychodów z tytułu świadczeń, których wykonanie nastąpi w przyszłych okresach sprawozdawczych.

## Instrumenty finansowe

Spółka stosuje zasady uznawania, metody wyceny, zakres ujawniania i sposób prezentacji instrumentów finansowych, zgodnie z Rozporządzenia Ministra Finansów z dnia 12 grudnia 2001 r. w sprawie szczegółowych zasad uznawania, metod wyceny, zakresu ujawniania i sposobu prezentacji instrumentów finansowych. Aktywa finansowe wprowadza się do ksiąg rachunkowych na dzień zawarcia kontraktu w cenie nabycia, to jest w wartości godziwej poniesionych wydatków lub przekazanych w zamian innych składników majątkowych. Zobowiązania finansowe wprowadza się do ksiąg rachunkowych na dzień zawarcia kontraktu w wartości godziwej uzyskanej kwoty lub wartości otrzymanych innych składników majątkowych. Przy ustalaniu wartości godziwej aktywów oraz zobowiązań finansowych na dzień nabycia, uwzględnia się poniesione przez jednostkę koszty transakcji.

Wykaz i sposób wyceny instrumentów finansowych w podziale na :

a) przeznaczone do obrotu - nabyte w celu odsprzedaży w okresie do 3 miesięcy, w celu osiągnięcia korzyści ekonomicznych wynikających z krótkoterminowych zmian cen oraz wahań innych czynników rynkowych albo krótkiego czasu trwania nabytego instrumentu -

Wycena: Wartość godziwa\* Różnica z przeszacowania wartości godziwej odnoszona jest na wynik finansowy.

b) pożyczki udzielone i należności własne - niezależnie od terminu wymagalności (zapłaty), aktywa finansowe powstałe na skutek wydania bezpośrednio drugiej stronie kontraktu środków pieniężnych oraz obligacje i inne dłużne instrumenty finansowe nabyte w zamian za wydane bezpośrednio drugiej stronie kontraktu środki pieniężne.

Wycena : Skorygowana cena nabycia

c) pożyczki udzielone i należności własne - pożyczki udzielone i należności własne, które jednostka przeznacza do sprzedaży w krótkim terminie, tj. 3 miesięcy, zalicza się do aktywów finansowych przeznaczonych do obrotu.

Wycena: Wartość godziwa\*Różnica z przeszacowania wartości godziwej odnoszona jest na wynik finansowy

d) Utrzymywane do terminu wymagalności - Niezakwalifikowane do pożyczek udzielonych i należności własnych aktywa finansowe, dla których zawarte umowy/kontrakty ustalają termin wymagalności spłaty wartości nominalnej oraz określają prawo do otrzymania w ustalonych terminach korzyści ekonomicznych, pod warunkiem, że jednostka zamierza i może utrzymać te aktywa do czasu, gdy staną się one wymagalne i nastąpi ich wykup oraz nabyte dłużne instrumenty finansowe z opcją sprzedaży (put) lub opcją kupna (call), które odpowiednio dają stronom kontraktu prawo wykupu instrumentu przed upływem terminu wymagalności, pod warunkiem że jednostka - pomimo posiadania opcji sprzedaży - zamierza i może utrzymać instrument do terminu wymagalności. Wycena: Skorygowana cena nabycia.

e) Dostępne do sprzedaży - Pozostałe aktywa finansowe, niespełniające warunków zaliczenia do wcześniejszych kategorii. Wycena: Wartość godziwa\* . Różnica z przeszacowania wartości godziwej odnoszona jest na wynik finansowy

\* składniki aktywów finansowych, dla których nie istnieje cena rynkowa ustalona w aktywnym obrocie regulowanym albo dla których wartość godziwa nie może być ustalona w inny wiarygodny sposób, wyceny dokonuje się według:

- aktywa finansowe, dla których jest ustalony termin wymagalności - w wysokości skorygowanej ceny nabycia oszacowanej za pomocą efektywnej stopy procentowej,

- aktywa finansowe, dla których nie jest ustalony termin wymagalności - w cenie nabycia ustalonej w sposób określony przy wprowadzaniu instrumentów finansowych do ksiąg.

Zyski i straty z przeszacowania na dzień bilansowy wyżej opisanych aktywów finansowych odnoszone są odpowiednio do przychodów i kosztów finansowych okresu sprawozdawczego.

Na dzień bilansowy zobowiązania finansowe przeznaczone do obrotu wycenia się według wartości godziwej. Inne zobowiązania finansowe na dzień bilansowy są wykazywane według skorygowanej ceny nabycia. Zyski i straty z przeszacowania na dzień bilansowy zobowiązań odnoszone są odpowiednio do przychodów i kosztów finansowych okresu sprawozdawczego. W przypadku aktywów i zobowiązań finansowych wycenionych w wysokości skorygowanej ceny nabycia (z wyjątkiem pozycji zabezpieczanych i zabezpieczających) odpis z tytułu dyskonta lub premii oraz pozostałe różnice ustalone na dzień wyłączenia ich z ksiąg rachunkowych, zalicza się odpowiednio do przychodów lub kosztów finansowych z tytułu odsetek okresu sprawozdawczego. Wbudowany instrument pochody wycenia się na dzień ujęcia w księgach oraz na dzień bilansowy według wartości godziwej. Różnica między wartością godziwą ustaloną na dzień bilansowy, a wartością godziwą na dzień ujęcia w księgach odnoszona jest na wynik z operacji finansowych.

Instrumenty pochodne stanowiące instrument zabezpieczający, będące zabezpieczeniem wartości godziwej wycenia się w wartości godziwej, a zmianę odnosi się na wynik z operacji finansowych.

Instrumenty pochodne stanowiące instrument zabezpieczający, będący zabezpieczeniem przepływów pieniężnych

# Wprowadzenie do sprawozdania finansowego

## ustalenia wyniku finansowego:

Na wynik finansowy składa się: wynik na sprzedaży, wynik na pozostałej działalności operacyjnej, wynik na działalności finansowej oraz obowiązkowe obciążenie wyniku. Spółka stosuje wariant porównawczy rachunku zysków i strat. dzień - w przypadku zapłaty należności lub zobowiązań, jeżeli nie jest zasadne zastosowanie kursu faktycznie zastosowanego w przypadku sprzedaży lub kupna walut oraz zapłaty należności lub zobowiązań, a także w przypadku pozostałych operacji.

Wpływ walut na dewizowy rachunek bankowy wycenia się wg średniego kursu NBP, zaś rozchód waluty wyceniany jest metodą FIFO – pierwsze weszło pierwsze wyszło, zgodnie z którą rozchód walut nastąpi w kolejności od najwcześniej otrzymanych do najpóźniej otrzymanych po kursach historycznych.

Na dzień bilansowy środki pieniężne wyrażone w walucie obcej wycenia się według średniego kursu ustalonego dla danej waluty przez Prezesa NBP na ten dzień. Ustalony na koniec roku obrotowego różnice kursowe wpływają na wynik finansowy będąc odnoszone odpowiednio na przychody lub koszty operacji finansowych

## ustalenia sposobu sporządzania sprawozdania finansowego:

Niniejsze sprawozdanie finansowe obejmuje okres od 1 stycznia 2021 roku do 31 grudnia 2021 roku. Sprawozdanie finansowe sporządza się w postaci elektronicznej oraz opatruje się kwalifikowanym podpisem elektronicznym lub zaufanym profilem EPUAP.

## pozostałe:

### Informacja uszczegóławiająca:

Nazwa pozycji

Opis

Nazwa pozycji

Opis

Nazwa pozycji

Opis

Nazwa pozycji

Opis

<b>Aktywa</b>		Stan na:	<b>31.12.2021</b>	<b>31.12.2020</b>	Przeoszt. dane porów. za poprzedni okres
<b>A</b>	<b>Aktywa trwałe</b>		155 597,32	150 066,40	
<b>I</b>	<b>Wartości niematerialne i prawne</b>		18 333,33	38 333,33	
1	Koszty zakończonych prac rozwojowych		0,00	0,00	
2	Wartość firmy		0,00	0,00	
3	Inne wartości niematerialne i prawne		18 333,33	38 333,33	
4	Zaliczki na wartości niematerialne i prawne		0,00	0,00	
<b>II</b>	<b>Rzeczowe aktywa trwałe</b>		35 279,99	51 563,07	
1	Środki trwałe		35 279,99	51 563,07	
a)	grunty (w tym prawo użytkowania wieczystego gruntu)		0,00	0,00	
b)	budynki, lokale, prawa do lokali i obiekty inżynierii lądowej i wodnej		0,00	0,00	
c)	urządzenia techniczne i maszyny		35 279,99	51 563,07	
d)	środki transportu		0,00	0,00	
e)	inne środki trwałe		0,00	0,00	
2	Środki trwałe w budowie		0,00	0,00	
3	Zaliczki na środki trwałe w budowie		0,00	0,00	
<b>III</b>	<b>Należności długoterminowe</b>		0,00	0,00	
1	Od jednostek powiązanych		0,00	0,00	
2	Od pozostałych jednostek, w których jednostka posiada zaangażowanie w kapitale		0,00	0,00	
3	Od pozostałych jednostek		0,00	0,00	
<b>IV</b>	<b>Inwestycje długoterminowe</b>		0,00	0,00	
1	Nieruchomości		0,00	0,00	
2	Wartości niematerialne i prawne		0,00	0,00	
3	Długoterminowe aktywa finansowe		0,00	0,00	
a)	w jednostkach powiązanych		0,00	0,00	
	1) udziały lub akcje		0,00	0,00	
	2) inne papiery wartościowe		0,00	0,00	
	3) udzielone pożyczki		0,00	0,00	
	4) inne długoterminowe aktywa finansowe		0,00	0,00	

Aktywa (c.d. "Długoterminowe aktywa finansowe")		Stan na:	31.12.2021	31.12.2020	Przeoszt. dane porów. za poprzedni okres
b)	w pozostałych jednostkach, w których jednostka posiada zaangażowanie w kapitale		0,00	0,00	
	1) udziały lub akcje		0,00	0,00	
	2) inne papiery wartościowe		0,00	0,00	
	3) udzielone pożyczki		0,00	0,00	
	4) inne długoterminowe aktywa finansowe		0,00	0,00	
c)	w pozostałych jednostkach		0,00	0,00	
	1) udziały lub akcje		0,00	0,00	
	2) inne papiery wartościowe		0,00	0,00	
	3) udzielone pożyczki		0,00	0,00	
	4) inne długoterminowe aktywa finansowe		0,00	0,00	
4	Inne inwestycje długoterminowe		0,00	0,00	
<b>V</b>	<b>Długoterminowe rozliczenia międzyokresowe</b>		101 984,00	60 170,00	
1	Aktywa z tytułu odroczonego podatku dochodowego		101 984,00	60 170,00	
2	Inne rozliczenia międzyokresowe		0,00	0,00	
<b>B</b>	<b>Aktywa obrotowe</b>		4 559 259,63	4 389 806,44	
<b>I</b>	<b>Zapasy</b>		3 723 285,56	2 053 424,52	
1	Materiały		0,00	0,00	
2	Półprodukty i produkty w toku		3 723 267,56	2 002 442,31	
	w tym: obiekty w zabudowie				
3	Produkty gotowe		0,00	27 964,21	
4	Towary		0,00	0,00	
5	Zaliczki na dostawy i usługi		18,00	23 018,00	
<b>II</b>	<b>Należności krótkoterminowe</b>		412 865,36	284 355,90	
1	Należności od jednostek powiązanych		80 579,89	49 418,06	
a)	z tytułu dostaw i usług, o okresie spłaty:		80 579,89	49 418,06	
	1) do 12 miesięcy		80 579,89	49 418,06	
	2) powyżej 12 miesięcy		0,00	0,00	
b)	inne		0,00	0,00	

Aktywa (c.d. "Należności krótkoterminowe")		Stan na:	31.12.2021	31.12.2020	Przeoszt. dane porów. za poprzedni okres
2	Należności od pozostałych jednostek, w których jednostka posiada zaangażowanie w kapitale		0,00	0,00	
a)	z tytułu dostaw i usług, o okresie spłaty:		0,00	0,00	
	1) do 12 miesięcy		0,00	0,00	
	2) powyżej 12 miesięcy		0,00	0,00	
b)	inne		0,00	0,00	
3	Należności od pozostałych jednostek		332 285,47	234 937,84	
a)	z tytułu dostaw i usług, o okresie spłaty:		329 379,78	184 201,87	
	1) do 12 miesięcy		329 379,78	184 201,87	
	2) powyżej 12 miesięcy		0,00	0,00	
b)	z tytułu podatków, dotacji, ceł, ubezpieczeń społecznych i zdrowotnych oraz innych tytułów publicznoprawnych		2 558,10	47 499,17	
c)	inne		347,59	3 236,80	
d)	dochodzone na drodze sądowej		0,00	0,00	
<b>III</b>	<b>Inwestycje krótkoterminowe</b>		423 108,71	2 046 607,17	
1	Krótkoterminowe aktywa finansowe		423 108,71	2 046 607,17	
a)	w jednostkach powiązanych		0,00	0,00	
	1) udziały lub akcje		0,00	0,00	
	2) inne papiery wartościowe		0,00	0,00	
	3) udzielone pożyczki		0,00	0,00	
	4) inne krótkoterminowe aktywa finansowe		0,00	0,00	
b)	w pozostałych jednostkach		0,00	0,00	
	1) udziały lub akcje		0,00	0,00	
	2) inne papiery wartościowe		0,00	0,00	
	3) udzielone pożyczki		0,00	0,00	
	4) inne krótkoterminowe aktywa finansowe		0,00	0,00	
c)	środki pieniężne i inne aktywa pieniężne		423 108,71	2 046 607,17	
	1) środki pieniężne w kasie i na rachunkach		423 108,71	2 046 607,17	
	2) inne środki pieniężne		0,00	0,00	
	3) inne aktywa pieniężne		0,00	0,00	
2	Inne inwestycje krótkoterminowe		0,00	0,00	
<b>IV</b>	<b>Krótkoterminowe rozliczenia międzyokresowe</b>		0,00	5 418,85	
	w tym: aktywa z tytułu niezakończonych umów budowlanych				
<b>C</b>	Należne wpłaty na kapitał (fundusz) podstawowy		0,00	0,00	
<b>D</b>	Udziały (akcje) własne		0,00	0,00	
	<b>Aktywa razem (suma pozycji A, B, C i D)</b>		<b>4 714 856,95</b>	<b>4 539 872,84</b>	



# Bilans

Pyramid Games Spółka Akcyjna

wszystkie kwoty w złotych

<b>Pasywa</b>		Stan na:	<b>31.12.2021</b>	<b>31.12.2020</b>	Przeoszt. dane porów. za poprzedni okres
<b>A</b>	<b>Kapitał (fundusz) własny</b>		3 263 105,83	3 647 810,63	
<b>I</b>	<b>Kapitał (fundusz) podstawowy</b>		123 100,00	123 100,00	
<b>II</b>	<b>Kapitał (fundusz) zapasowy, w tym:</b>		3 734 442,72	3 734 442,72	
	– nadwyżka wartości sprzedaży (wartości emisyjnej) nad wartością nominalną udziałów (akcji)		0,00	0,00	
<b>III</b>	<b>Kapitał (fundusz) z aktualizacji wyceny, w tym:</b>		0,00	0,00	
	– z tytułu aktualizacji wartości godziwej		0,00	0,00	
<b>IV</b>	<b>Pozostałe kapitały (fundusze) rezerwowe, w tym:</b>		0,00	0,00	
	– tworzone zgodnie z umową (statutem) spółki		0,00	0,00	
	– na udziały (akcje) własne		0,00	0,00	
<b>V</b>	<b>Zysk (strata) z lat ubiegłych</b>		-209 732,09	0,00	
<b>VI</b>	<b>Zysk (strata) netto</b>		-384 704,80	-209 732,09	
<b>VII</b>	<b>Odpisy z zysku netto w ciągu roku obrotowego (wielkość ujemna)</b>		0,00	0,00	
<b>B</b>	<b>Zobowiązania i rezerwy na zobowiązania</b>		1 451 751,12	892 062,21	
<b>I</b>	<b>Rezerwy na zobowiązania</b>		95 987,94	0,00	
1	Rezerwa z tytułu odroczonego podatku dochodowego		74 609,00	0,00	
2	Rezerwa na świadczenia emerytalne i podobne		21 378,94	0,00	
	– długoterminowa		0,00	0,00	
	– krótkoterminowa		21 378,94	0,00	
3	Pozostałe rezerwy		0,00	0,00	
	– długoterminowe		0,00	0,00	
	– krótkoterminowe		0,00	0,00	
<b>II</b>	<b>Zobowiązania długoterminowe</b>		0,00	0,00	
1	Wobec jednostek powiązanych		0,00	0,00	
2	Wobec pozostałych jednostek, w których jednostka posiada zaangażowanie w kapitale		0,00	0,00	
3	Wobec pozostałych jednostek		0,00	0,00	
a)	kredyty i pożyczki		0,00	0,00	
b)	z tytułu emisji dłużnych papierów wartościowych		0,00	0,00	
c)	inne zobowiązania finansowe		0,00	0,00	
d)	zobowiązania wekslowe		0,00	0,00	
e)	inne		0,00	0,00	

Pasywa (c.d. "Zobowiązania i rezerwy na zobowiązania")		Stan na:	31.12.2021	31.12.2020	Przeoszt. dane porów. za poprzedni okres
<b>III</b>	<b>Zobowiązania krótkoterminowe</b>		243 979,10	223 504,01	
1	Zobowiązania wobec jednostek powiązanych		0,00	0,00	
a)	z tytułu dostaw i usług, o okresie wymagalności:		0,00	0,00	
	1) do 12 miesięcy		0,00	0,00	
	2) powyżej 12 miesięcy		0,00	0,00	
b)	inne		0,00	0,00	
2	Zobowiązania wobec pozostałych jednostek, w których jednostka posiada zaangażowanie w kapitale		0,00	0,00	
a)	z tytułu dostaw i usług, o okresie wymagalności:		0,00	0,00	
	1) do 12 miesięcy		0,00	0,00	
	2) powyżej 12 miesięcy		0,00	0,00	
b)	inne		0,00	0,00	
3	Zobowiązania wobec pozostałych jednostek		243 979,10	223 504,01	
a)	kredyty i pożyczki		0,00	0,00	
b)	z tytułu emisji dłużnych papierów wartościowych		0,00	0,00	
c)	inne zobowiązania finansowe		144,15	0,00	
d)	z tytułu dostaw i usług, o okresie wymagalności:		87 494,57	51 076,72	
	1) do 12 miesięcy		87 494,57	51 076,72	
	2) powyżej 12 miesięcy		0,00	0,00	
e)	zaliczki otrzymane na dostawy i usługi		0,00	0,00	
f)	zobowiązania wekslowe		0,00	0,00	
g)	z tytułu podatków, ceł, ubezpieczeń społecznych i zdrowotnych oraz innych tytułów publicznoprawnych		152 963,87	70 707,58	
h)	z tytułu wynagrodzeń		2 500,00	101 352,58	
i)	inne		876,51	367,13	
4	Fundusze specjalne		0,00	0,00	
<b>IV</b>	<b>Rozliczenia międzyokresowe</b>		1 111 784,08	668 558,20	
1	Ujemna wartość firmy		0,00	0,00	
2	Inne rozliczenia międzyokresowe		1 111 784,08	668 558,20	
	– długoterminowe		0,00	0,00	
	– krótkoterminowe		1 111 784,08	668 558,20	
	– rozliczenia międzyokresowe umów budowlanych				
<b>Pasywa razem (suma pozycji A i B)</b>			<b>4 714 856,95</b>	<b>4 539 872,84</b>	

# Rachunek zysków i strat

Pyramid Games Spółka Akcyjna

wszystkie kwoty w złotych

wariant porównawczy		za rok:	2021	2020	Przeoszt. dane porów. za poprzedni okres
<b>A</b>	<b>Przychody netto ze sprzedaży i zrównane z nimi, w tym:</b>		3 008 416,05	2 233 014,97	
	– od jednostek powiązanych		317 361,58	242 557,07	
<b>I</b>	<b>Przychody netto ze sprzedaży produktów</b>		984 151,53	1 331 170,32	
<b>II</b>	<b>Zmiana stanu produktów (zwiększenie – wartość dodatnia, zmniejszenie – wartość ujemna)</b>		2 024 264,52	901 844,65	
	– w tym: obiekty w zabudowie				
<b>III</b>	<b>Koszt wytworzenia produktów na własne potrzeby jednostki</b>		0,00	0,00	
<b>IV</b>	<b>Przychody netto ze sprzedaży towarów i materiałów</b>		0,00	0,00	
<b>B</b>	<b>Koszty działalności operacyjnej</b>		3 292 526,89	2 435 914,54	
<b>I</b>	<b>Amortyzacja</b>		36 283,08	16 480,52	
<b>II</b>	<b>Zużycie materiałów i energii</b>		24 433,82	8 439,42	
<b>III</b>	<b>Usługi obce</b>		1 176 170,00	926 446,03	
<b>IV</b>	<b>Podatki i opłaty, w tym:</b>		24 799,71	23 066,13	
	– podatek akcyzowy		0,00	0,00	
<b>V</b>	<b>Wynagrodzenia</b>		1 618 964,70	1 317 679,29	
<b>VI</b>	<b>Ubezpieczenia społeczne i inne świadczenia, w tym:</b>		218 150,81	143 803,15	
	– emerytalne		107 386,91	70 493,44	
<b>VII</b>	<b>Pozostałe koszty rodzajowe</b>		193 724,77	0,00	
<b>VIII</b>	<b>Wartość sprzedanych towarów i materiałów</b>		0,00	0,00	
<b>C</b>	<b>Zysk (strata) ze sprzedaży (A–B)</b>		-284 110,84	-202 899,57	
<b>D</b>	<b>Pozostałe przychody operacyjne</b>		314 819,73	64 251,19	
<b>I</b>	<b>Zysk z tytułu rozchodu niefinansowych aktywów trwałych</b>		0,00	0,00	
<b>II</b>	<b>Dotacje</b>		309 156,46	63 778,30	
<b>III</b>	<b>Aktualizacja wartości aktywów niefinansowych</b>		0,00	2,96	
<b>IV</b>	<b>Inne przychody operacyjne</b>		5 663,27	469,93	
<b>E</b>	<b>Pozostałe koszty operacyjne</b>		382 291,23	91 915,42	
<b>I</b>	<b>Strata z tytułu rozchodu niefinansowych aktywów trwałych</b>		0,00	0,00	
<b>II</b>	<b>Aktualizacja wartości aktywów niefinansowych</b>		56 199,23	24,66	
<b>III</b>	<b>Inne koszty operacyjne</b>		326 092,00	91 890,76	
<b>F</b>	<b>Zysk (strata) z działalności operacyjnej (C+D–E)</b>		-351 582,34	-230 563,80	
<b>G</b>	<b>Przychody finansowe</b>		0,00	0,00	

# Rachunek zysków i strat

Pyramid Games Spółka Akcyjna

wszystkie kwoty w złotych

wariant porównawczy, c.d. poprzedniej strony		za rok:	2021	2020	Przeoszt. dane porów. za poprzedni okres
<b>I</b>	<b>Dywidendy i udziały w zyskach, w tym:</b>		0,00	0,00	
a)	od jednostek powiązanych, w tym:		0,00	0,00	
	– w których jednostka posiada zaangażowanie w kapitale		0,00	0,00	
b)	od jednostek pozostałych, w tym:		0,00	0,00	
	– w których jednostka posiada zaangażowanie w kapitale		0,00	0,00	
<b>II</b>	<b>Odsetki, w tym:</b>		0,00	0,00	
	– od jednostek powiązanych		0,00	0,00	
<b>III</b>	<b>Zysk z tytułu rozchodu aktywów finansowych, w tym:</b>		0,00	0,00	
	– w jednostkach powiązanych		0,00	0,00	
<b>IV</b>	<b>Aktualizacja wartości aktywów finansowych</b>		0,00	0,00	
<b>V</b>	<b>Inne</b>		0,00	0,00	
<b>H</b>	<b>Koszty finansowe</b>		327,46	1 088,29	
<b>I</b>	<b>Odsetki, w tym:</b>		20,00	121,48	
	– dla jednostek powiązanych		0,00	0,00	
<b>II</b>	<b>Strata z tytułu rozchodu aktywów finansowych, w tym:</b>		0,00	0,00	
	– w jednostkach powiązanych		0,00	0,00	
<b>III</b>	<b>Aktualizacja wartości aktywów finansowych</b>		0,00	0,00	
<b>IV</b>	<b>Inne</b>		307,46	966,81	
<b>I</b>	<b>Zysk (strata) brutto (F+G-H)</b>		-351 909,80	-231 652,09	
<b>J</b>	<b>Podatek dochodowy</b>		32 795,00	-21 920,00	
<b>K</b>	<b>Pozostałe obowiązkowe zmniejszenia zysku (zwiększenia straty)</b>		0,00	0,00	
<b>L</b>	<b>Zysk (strata) netto (I-J-K)</b>		-384 704,80	-209 732,09	

# Zestawienie zmian w kapitale (funduszu) własnym

Pyramid Games Spółka Akcyjna

wszystkie kwoty w złotych zyskie kwoty w złotych

wyszczególnienie		za rok:	2021	2020	Przeoszt. dane porów. za poprzedni okres
<b>I</b>	<b>Kapitał (fundusz) własny na początek okresu (BO)</b>		3 647 810,63	904 629,12	
	– zmiany przyjętych zasad (polityki) rachunkowości		0,00	0,00	
	– korekty błędów		0,00	0,00	
<b>Ia</b>	<b>Kapitał (fundusz) własny na początek okresu (BO), po korektach</b>		3 647 810,63	904 629,12	
<b>1</b>	<b>Kapitał (fundusz) podstawowy na początek okresu</b>		123 100,00	108 100,00	
1.1	Zmiany kapitału (funduszu) podstawowego		0,00	15 000,00	
a)	zwiększenie (z tytułu)		0,00	15 000,00	
	– wydania udziałów (emisji akcji)		0,00	15 000,00	
	–				
	–				
	–				
b)	zmniejszenie (z tytułu)		0,00	0,00	
	– umorzenia udziałów (akcji)		0,00	0,00	
	–				
	–				
	–				
1.2	Kapitał (fundusz) podstawowy na koniec okresu		123 100,00	123 100,00	
<b>2</b>	<b>Kapitał (fundusz) zapasowy na początek okresu</b>		3 734 442,72	899 091,36	
2.1	Zmiany kapitału (funduszu) zapasowego		0,00	2 835 351,36	
a)	zwiększenie (z tytułu)		0,00	2 985 000,00	
	– emisji akcji powyżej wartości nominalnej		0,00	2 985 000,00	
	– podziału zysku (ustawowo)		0,00	0,00	
	– podziału zysku (ponad wymaganą ustawowo minimalną wartość)		0,00	0,00	
	–				
	–				
	–				
b)	zmniejszenie (z tytułu)		0,00	149 648,64	
	– pokrycia straty		0,00	102 562,24	
	– - rozliczenie kosztów giełdowych z Agio		0,00	47 086,40	
	–				
	–				
2.2	Stan kapitału (funduszu) zapasowego na koniec okresu		3 734 442,72	3 734 442,72	

# Zestawienie zmian w kapitale (funduszu) własnym

Pyramid Games Spółka Akcyjna

wszystkie kwoty w złotych zyskie kwoty w złotych

wyszczególnienie, c.d. poprzedniej strony		za rok:	2021	2020	Przeoszt. dane porów. za poprzedni okres
<b>3</b>	<b>Kapitał (fundusz) z aktualizacji wyceny na początek okresu – zmiany przyjętych zasad (polityki) rachunkowości</b>		0,00	0,00	
3.1	Zmiany kapitału (funduszu) z aktualizacji wyceny		0,00	0,00	
a)	zwiększenie (z tytułu)		0,00	0,00	
	–				
	–				
	–				
b)	zmniejszenie (z tytułu)		0,00	0,00	
	– zbycia środków trwałych		0,00	0,00	
	–				
	–				
	–				
3.2	Kapitał (fundusz) z aktualizacji wyceny na koniec okresu		0,00	0,00	
<b>4</b>	<b>Pozostałe kapitały (fundusze) rezerwowe na początek okresu</b>		0,00	0,00	
4.1	Zmiany pozostałych kapitałów (funduszy) rezerwowych		0,00	0,00	
a)	zwiększenie (z tytułu)		0,00	0,00	
	–				
	–				
	–				
b)	zmniejszenie (z tytułu)		0,00	0,00	
	–				
	–				
	–				
4.2	Pozostałe kapitały (fundusze) rezerwowe na koniec okresu		0,00	0,00	
<b>5</b>	<b>Zysk (strata) z lat ubiegłych na początek okresu</b>		-209 732,09	102 562,24	
5.1	Zysk z lat ubiegłych na początek okresu		0,00	0,00	
	– zmiany przyjętych zasad (polityki) rachunkowości		0,00	0,00	
	– korekty błędów		0,00	0,00	

# Zestawienie zmian w kapitale (funduszu) własnym

Pyramid Games Spółka Akcyjna

wszystkie kwoty w złotych zyskie kwoty w złotych

wyszczególnienie, c.d. poprzedniej strony		za rok:	2021	2020	Przeoszt. dane porów. za poprzedni okres
5.2	Zysk z lat ubiegłych na początek okresu, po korektach		0,00	0,00	
a)	zwiększenie (z tytułu)		0,00	0,00	
	– podziału zysku z lat ubiegłych		0,00	0,00	
	–				
	–				
	–				
b)	zmniejszenie (z tytułu)		0,00	0,00	
	– ...		0,00	0,00	
	–				
	–				
5.3	Zysk z lat ubiegłych na koniec okresu		0,00	0,00	
5.4	Strata z lat ubiegłych na początek okresu		209 732,09	-102 562,24	
	– zmiany przyjętych zasad (polityki) rachunkowości		0,00	0,00	
	– korekty błędów		0,00	0,00	
5.5	Strata z lat ubiegłych na początek okresu, po korektach		209 732,09	-102 562,24	
a)	zwiększenie (z tytułu)		0,00	0,00	
	– przeniesienia straty z lat ubiegłych do pokrycia		0,00	0,00	
	–				
	–				
	–				
b)	zmniejszenie (z tytułu)		0,00	-102 562,24	
	– przeniesienia straty z lat ubiegłych do pokrycia		0,00	-102 562,24	
	–				
	–				
5.6	Strata z lat ubiegłych na koniec okresu		209 732,09	0,00	
5.7	Zysk (strata) z lat ubiegłych na koniec okresu		-209 732,09	0,00	
<b>6</b>	<b>Wynik netto</b>		-384 704,80	-209 732,09	
a)	zysk netto		0,00	0,00	
b)	strata netto		384 704,80	209 732,09	
c)	odpisy z zysku		0,00	0,00	
<b>II</b>	<b>Kapitał (fundusz) własny na koniec okresu (BZ)</b>		3 263 105,83	3 647 810,63	
<b>III</b>	<b>Kapitał (fundusz) własny, po uwzględnieniu proponowanego podziału zysku (pokrycia straty)</b>		3 263 105,83	3 647 810,63	



# Rachunek przepływów

Pyramid Games Spółka Akcyjna

wszystkie kwoty w złotych

metoda pośrednia		za rok:	2021	2020	Przeoszt. dane porów. za poprzedni okres
<b>A</b>	<b>Przepływy środków pieniężnych z działalności operacyjnej</b>				
<b>I</b>	<b>Zysk (strata) netto</b>		-384 704,80	-209 732,09	
<b>II</b>	<b>Korekty razem</b>		-1 238 793,66	-763 584,65	
1	Amortyzacja		36 283,08	16 480,52	
2	Zyski (straty) z tytułu różnic kursowych		0,00	0,00	
3	Odsetki i udziały w zyskach (dywidendy)		0,00	0,00	
4	Zysk (strata) z działalności inwestycyjnej		0,00	0,00	
5	Zmiana stanu rezerw		95 987,94	0,00	
6	Zmiana stanu zapasów		-1 669 861,04	-856 670,67	
7	Zmiana stanu należności		-128 509,46	-133 360,99	
8	Zmiana stanu zobowiązań krótkoterminowych, z wyjątkiem pożyczek i kredytów		20 475,09	101 923,97	
9	Zmiana stanu rozliczeń międzyokresowych		406 830,73	108 042,52	
10	Inne korekty		0,00	0,00	
<b>III</b>	<b>Przepływy pieniężne netto z działalności operacyjnej (I±II)</b>		-1 623 498,46	-973 316,74	
<b>B</b>	<b>Przepływy środków pieniężnych z działalności inwestycyjnej</b>				
<b>I</b>	<b>Wpływy</b>		0,00	0,00	
1	Zbycie wartości niematerialnych i prawnych oraz rzeczowych aktywów trwałych		0,00	0,00	
2	Zbycie inwestycji w nieruchomości oraz wartości niematerialne i prawne		0,00	0,00	
3	Z aktywów finansowych, w tym:		0,00	0,00	
a)	w jednostkach powiązanych		0,00	0,00	
b)	w pozostałych jednostkach		0,00	0,00	
	1) zbycie aktywów finansowych		0,00	0,00	
	2) dywidendy i udziały w zyskach		0,00	0,00	
	3) spłata udzielonych pożyczek długoterminowych		0,00	0,00	
	4) odsetki		0,00	0,00	
	5) inne wpływy z aktywów finansowych		0,00	0,00	
4	Inne wpływy inwestycyjne		0,00	0,00	
<b>II</b>	<b>Wydatki</b>		0,00	106 376,92	
1	Nabycie wartości niematerialnych i prawnych oraz rzeczowych aktywów trwałych		0,00	66 376,92	

# Rachunek przepływów

Pyramid Games Spółka Akcyjna

wszystkie kwoty w złotych

metoda pośrednia, c.d. poprzedniej strony		za rok:	2021	2020	Przeoszt. dane porów. za poprzedni okres
2	Inwestycje w nieruchomości oraz wartości niematerialne i prawne		0,00	40 000,00	
3	Na aktywa finansowe, w tym:		0,00	0,00	
a)	w jednostkach powiązanych		0,00	0,00	
b)	w pozostałych jednostkach		0,00	0,00	
	1) nabycie aktywów finansowych		0,00	0,00	
	2) udzielone pożyczki długoterminowe		0,00	0,00	
4	Inne wydatki inwestycyjne		0,00	0,00	
<b>III</b>	<b>Przepływy pieniężne netto z działalności inwestycyjnej (I-II)</b>		0,00	-106 376,92	
<b>C</b>	<b>Przepływy środków pieniężnych z działalności finansowej</b>				
<b>I</b>	<b>Wpływy</b>		0,00	3 000 000,00	
1	Wpływy netto z wydania udziałów (emisji akcji) i innych instrumentów kapitałowych oraz dopłat do kapitału		0,00	3 000 000,00	
2	Kredyty i pożyczki		0,00	0,00	
3	Emisja dłużnych papierów wartościowych		0,00	0,00	
4	Inne wpływy finansowe		0,00	0,00	
<b>II</b>	<b>Wydatki</b>		0,00	47 086,40	
1	Nabycie udziałów (akcji) własnych		0,00	0,00	
2	Dywidendy i inne wypłaty na rzecz właścicieli		0,00	0,00	
3	Inne, niż wypłaty na rzecz właścicieli, wydatki z tytułu podziału zysku		0,00	0,00	
4	Spłaty kredytów i pożyczek		0,00	0,00	
5	Wykup dłużnych papierów wartościowych		0,00	0,00	
6	Z tytułu innych zobowiązań finansowych		0,00	0,00	
7	Płatności zobowiązań z tytułu umów leasingu finansowego		0,00	0,00	
8	Odsetki		0,00	0,00	
9	Inne wydatki finansowe		0,00	47 086,40	
<b>III</b>	<b>Przepływy pieniężne netto z działalności finansowej (I-II)</b>		0,00	2 952 913,60	
<b>D</b>	<b>Przepływy pieniężne netto, razem (A.III±B.III±C.III)</b>		-1 623 498,46	1 873 219,94	
<b>E</b>	<b>Bilansowa zmiana stanu środków pieniężnych, w tym:</b>		-1 623 498,46	1 873 219,94	
	– zmiana stanu środków pieniężnych z tytułu różnic kursowych		0,00	0,00	
<b>F</b>	<b>Środki pieniężne na początek okresu</b>		2 046 607,17	173 387,23	
<b>G</b>	<b>Środki pieniężne na koniec okresu (F±D), w tym:</b>		423 108,71	2 046 607,17	
	– o ograniczonej możliwości dysponowania		0,00	0,00	

# Dodatkowe informacje i objaśnienia

Pyramid Games Spółka Akcyjna

wszystkie kwoty w złotych

Rozliczenie różnicy pomiędzy podstawą opodatkowania a wynikiem finansowym:

Rozliczenie różnicy pomiędzy podstawą opodatkowania podatkiem dochodowym a wynikiem finansowym (zyskiem, stratą) brutto						Okres bieżący		Okres poprzedni	
						Ogółem:	w tym z zysków kapitałowych:	Ogółem:	w tym z zysków kapitałowych:
<b>A.</b>	Zysk (strata) brutto za dany rok					-351 909,80	—	-231 652,09	—
<b>B.</b>	Przychody zwolnione z opodatkowania *, w tym:					-20 000,00		-74 114,49	
	pdst. prawna: Art. poz. pkt. lit. (informacja uszczegóławiająca, wynikająca z potrzeb lub specyfiki jednostki)								
1)	Dofinansowanie z dotacji RNCB Gamenin	17	1	48		0,00		-63 778,30	
	pozostałe (mniej niż 20 tys. zł):					-20 000,00		-10 336,19	
<b>C.</b>	Przychody niepodlegające opodatkowania w roku bieżącym, w tym:					-47 206,99		-120 000,00	
	pdst. prawna: Art. poz. pkt. lit. (informacja uszczegóławiająca, wynikająca z potrzeb lub specyfiki jednostki)								
1)	Przychody po premierze gry, które były opodatkowane przed jej premierą (706)	12		1		-47 206,99		-120 000,00	
	pozostałe (mniej niż 20 tys. zł):					0,00		0,00	
<b>D.</b>	Przychody podlegające opodatkowania w roku bieżącym, ujęte w księgach rachunkowych lat ubiegłych					0,00		0,00	
<b>E.</b>	Koszty niestanowiące kosztów uzyskania przychodów *, w tym:					287 546,80		794 554,38	
	pdst. prawna: Art. poz. pkt. lit. (informacja uszczegóławiająca, wynikająca z potrzeb lub specyfiki jednostki)								
1)	Usługi związane z giełdą	15	1			0,00		142 578,40	
2)	Koszty wynagrodzeń po premierze gry ujęte w kosztach w dacie zarachowania	15	4d			273 638,48		636 498,32	
	pozostałe (mniej niż 20 tys. zł):					13 908,32		15 477,66	
<b>F.</b>	Koszty nieuznawane za koszty uzyskania przychodów w bieżącym roku, w tym:					64 996,38		63 778,30	
	pdst. prawna: Art. poz. pkt. lit. (informacja uszczegóławiająca, wynikająca z potrzeb lub specyfiki jednostki)								
1)	Koszty sfinansowane dotacją	15	1	58		64 996,38		63 778,30	
	pozostałe (mniej niż 20 tys. zł):					0,00		0,00	
<b>G.</b>	Koszty uznawane za koszty uzyskania przychodów w roku bieżącym ujęte w księgach lat ubiegłych					-70 342,30		0,00	
	<i>Dochód (A - B - C + D + E + F - G)</i>					138 182,67	—	820 795,08	—
<b>H.</b>	Strata z lat ubiegłych					0,00		0,00	
<b>I.</b>	Inne zmiany podstawy opodatkowania, w tym:					-724 430,54		-938 986,89	
	pdst. prawna: Art. poz. pkt. lit. (informacja uszczegóławiająca, wynikająca z potrzeb lub specyfiki jednostki)								
1)	Koszty wynagrodzeń związane z produkcją gier(500)	15	4d			-1 181 929,54		-1 106 323,39	
2)	Przychody otrzymane przed premierą gier(842)	12	1	1		457 499,00		167 336,50	
	pozostałe (mniej niż 20 tys. zł):					0,00		0,00	
<b>J.</b>	Podstawa opodatkowania podatkiem dochodowym					-861 347,07	—	-506 420,79	—
<b>K.</b>	Podatek dochodowy					0,00	—	-21 920,00	—

\* trwałe różnice pomiędzy zyskiem/stratą dla celów rachunkowych a dochodem/stratą dla celów podatkowych

Załączniki i objaśnienia:

informacja\_dodatkowa\_Pyramid.pdf

Załącznik:




31.12.2021  
Informacja

# Dodatkowe informacje i objaśnienia


Pyramid Games Spółka Akcyjna

wszystkie kwoty w złotych


zawieszona  
dodatkowa




Załącznik:




Załącznik:




Załącznik:




Załącznik:




Załącznik:




Załącznik:



Załącznik:



Załącznik:



Załącznik: