

sprawozdanie finansowe

dla:

Pyramid Games Spółka Akcyjna

za okres:

01.01.2020 - 31.12.2020

Data sporządzenia: 17.03.2021

Wprowadzenie do sprawozdania finansowego

Nazwa jednostki **Pyramid Games Spółka Akcyjna**

Dokładny adres siedziby (w Polsce):

Ulica **Aleja Kraśnicka**
Nr domu **35** Nr lokalu
Miejscowość **Lublin**
Pocztą **Lublin** Kod pocztowy **20-718** Kod kraju **PL**
Gmina **Lublin**
Powiat **Lublin**
Województwo **Lubelskie**

Adres przedsiębiorcy zagranicznego (opcjonalny):

Ulica
Nr domu Nr lokalu
Miejscowość Kod pocztowy Kod kraju

Podstawowy przedmiot działalności:

kod(y) PKD **5821Z**
6201Z
5829Z
3240Z
4789Z
1820Z

Identyfikator podmiotu:

numer NIP **7123329787**
numer KRS **0000787951** Pole wymagane przez system eKRS

Czas trwania działalności jednostki (jeśli ograniczony):

Od dnia
Do

Wskazanie okresu objętego sprawozdaniem finansowym:

(w pola tej sekcji jest kopiowany okres wpisany w nagłówku sprawozdania)

Od dnia **01.01.2020** Do dnia **31.12.2020**

Włączenie danych wewnętrznych jednostek organizacyjnych:

Wskazanie, że sprawozdanie finansowe zawiera dane łączne, jeżeli w skład jednostki wchodzi wewnętrzne jednostki organizacyjne sporządzające samodzielne sprawozdania finansowe:

Czy sprawozdanie zawiera także łączne dane samodzielnych jednostek organizacyjnych?

Nie ▼

Założenie kontynuacji działalności jednostki:

Czy sprawozdanie finansowe zostało sporządzone przy założeniu kontynuowania działalności gospodarczej przez jednostkę w dającej się przewidzieć przyszłości?

Tak ▼

Wprowadzenie do sprawozdania finansowego

Czy brak jest okoliczności wskazujących na zagrożenie kontynuowania przez nią działalności?

Tak Nie odpowiedź "Nie" oznacza, że ISTNIEJĄ takie okoliczności

Opis okoliczności zagrażających kontynuacji działalności:

Łączenie spółek:

Czy to sprawozdanie finansowe sporządzono za okres, w ciągu którego nastąpiło połączenie spółek?

Nie Tak

Czy sprawozdanie sporządzono po połączeniu spółek?

Zastosowana metoda rozliczenia połączenia (nabycia, łączenia udziałów)

Zasady (polityka) rachunkowości:

metody wyceny aktywów i pasywów:

Zasady rachunkowości przyjęte przy sporządzaniu sprawozdania finansowego są zgodne z Ustawą o Rachunkowości z 29 września 1994 roku (Dz. U. z 2021 r., poz. 217, ze zmianami), zwaną dalej Ustawą. Poszczególne składniki aktywów i pasywów wycenia się stosując rzeczywiście poniesione na ich nabycie ceny, z zachowaniem zasady ostrożności. Wartości niematerialne i prawne oraz środki trwałe wycenia się według cen nabycia lub kosztów wytworzenia, lub

ustalenia wyniku finansowego:

Na wynik finansowy składa się: wynik na sprzedaży, wynik na pozostałej działalności operacyjnej, wynik na działalności finansowej oraz obowiązkowe obciążenie wyniku. Spółka stosuje wariant porównawczy rachunku zysków i strat. dzień - w przypadku zapłaty należności lub zobowiązań, jeżeli nie jest zasadne zastosowanie kursu faktycznie zastosowanego w przypadku sprzedaży lub kupna walut oraz zapłaty należności lub zobowiązań, a także w przypadku

ustalenia sposobu sporządzania sprawozdania finansowego:

Niniejsze sprawozdanie finansowe obejmuje okres od 1 stycznia 2020 roku do 31 grudnia 2020 roku. Sprawozdanie finansowe sporządza się w postaci elektronicznej oraz opatruje się kwalifikowanym podpisem elektronicznym lub zaufanym profilem EPUAP.

pozostałe:

Informacja uszczegóławiająca:

Nazwa pozycji

Opis

Nazwa pozycji

Opis


Nazwa pozycji

Opis

Nazwa pozycji

Wprowadzenie do sprawozdania finansowego

Opis



Aktywa		Stan na:	31.12.2020	31.12.2019	Przeoszt. dane porów. za poprzedni okres
A	Aktywa trwałe		150 066,40	49 050,00	
I	Wartości niematerialne i prawne		38 333,33	0,00	
1	Koszty zakończonych prac rozwojowych		0,00	0,00	
2	Wartość firmy		0,00	0,00	
3	Inne wartości niematerialne i prawne		38 333,33	0,00	
4	Zaliczki na wartości niematerialne i prawne		0,00	0,00	
II	Rzeczowe aktywa trwałe		51 563,07	0,00	
1	Środki trwałe		51 563,07	0,00	
a)	grunty (w tym prawo użytkowania wieczystego gruntu)		0,00	0,00	
b)	budynki, lokale, prawa do lokali i obiekty inżynierii lądowej i wodnej		0,00	0,00	
c)	urządzenia techniczne i maszyny		51 563,07	0,00	
d)	środki transportu		0,00	0,00	
e)	inne środki trwałe		0,00	0,00	
2	Środki trwałe w budowie		0,00	0,00	
3	Zaliczki na środki trwałe w budowie		0,00	0,00	
III	Należności długoterminowe		0,00	0,00	
1	Od jednostek powiązanych		0,00	0,00	
2	Od pozostałych jednostek, w których jednostka posiada zaangażowanie w kapitale		0,00	0,00	
3	Od pozostałych jednostek		0,00	0,00	
IV	Inwestycje długoterminowe		0,00	0,00	
1	Nieruchomości		0,00	0,00	
2	Wartości niematerialne i prawne		0,00	0,00	
3	Długoterminowe aktywa finansowe		0,00	0,00	
a)	w jednostkach powiązanych		0,00	0,00	
	1) udziały lub akcje		0,00	0,00	
	2) inne papiery wartościowe		0,00	0,00	
	3) udzielone pożyczki		0,00	0,00	
	4) inne długoterminowe aktywa finansowe		0,00	0,00	

Aktywa (c.d. "Długoterminowe aktywa finansowe")		Stan na:	31.12.2020	31.12.2019	Przeoszt. dane porów. za poprzedni okres
b)	w pozostałych jednostkach, w których jednostka posiada zaangażowanie w kapitale		0,00	0,00	
	1) udziały lub akcje		0,00	0,00	
	2) inne papiery wartościowe		0,00	0,00	
	3) udzielone pożyczki		0,00	0,00	
	4) inne długoterminowe aktywa finansowe		0,00	0,00	
c)	w pozostałych jednostkach		0,00	0,00	
	1) udziały lub akcje		0,00	0,00	
	2) inne papiery wartościowe		0,00	0,00	
	3) udzielone pożyczki		0,00	0,00	
	4) inne długoterminowe aktywa finansowe		0,00	0,00	
4	Inne inwestycje długoterminowe		0,00	0,00	
V	Długoterminowe rozliczenia międzyokresowe		60 170,00	49 050,00	
1	Aktywa z tytułu odroczonego podatku dochodowego		60 170,00	49 050,00	
2	Inne rozliczenia międzyokresowe		0,00	0,00	
B	Aktywa obrotowe		4 389 806,44	1 522 159,16	
I	Zapasy		2 053 424,52	1 196 753,85	
1	Materiały		0,00	0,00	
2	Półprodukty i produkty w toku		2 002 442,31	1 111 997,22	
	w tym: obiekty w zabudowie				
3	Produkty gotowe		27 964,21	84 738,63	
4	Towary		0,00	0,00	
5	Zaliczki na dostawy i usługi		23 018,00	18,00	
II	Należności krótkoterminowe		284 355,90	150 994,91	
1	Należności od jednostek powiązanych		49 418,06	1 220,16	
a)	z tytułu dostaw i usług, o okresie spłaty:		49 418,06	1 220,16	
	1) do 12 miesięcy		49 418,06	1 220,16	
	2) powyżej 12 miesięcy		0,00	0,00	
b)	inne		0,00	0,00	

Aktywa (c.d. "Należności krótkoterminowe")		Stan na:	31.12.2020	31.12.2019	Przeoszt. dane porów. za poprzedni okres
2	Należności od pozostałych jednostek, w których jednostka posiada zaangażowanie w kapitale		0,00	143 612,09	
a)	z tytułu dostaw i usług, o okresie spłaty:		0,00	143 612,09	
	1) do 12 miesięcy		0,00	143 612,09	
	2) powyżej 12 miesięcy		0,00	0,00	
b)	inne		0,00	0,00	
3	Należności od pozostałych jednostek		234 937,84	6 162,66	
a)	z tytułu dostaw i usług, o okresie spłaty:		184 201,87	0,00	
	1) do 12 miesięcy		184 201,87	0,00	
	2) powyżej 12 miesięcy		0,00	0,00	
b)	z tytułu podatków, dotacji, ceł, ubezpieczeń społecznych i zdrowotnych oraz innych tytułów publicznoprawnych		47 499,17	3 013,86	
c)	inne		3 236,80	3 148,80	
d)	dochodzone na drodze sądowej		0,00	0,00	
III	Inwestycje krótkoterminowe		2 046 607,17	173 387,23	
1	Krótkoterminowe aktywa finansowe		2 046 607,17	173 387,23	
a)	w jednostkach powiązanych		0,00	0,00	
	1) udziały lub akcje		0,00	0,00	
	2) inne papiery wartościowe		0,00	0,00	
	3) udzielone pożyczki		0,00	0,00	
	4) inne krótkoterminowe aktywa finansowe		0,00	0,00	
b)	w pozostałych jednostkach		0,00	0,00	
	1) udziały lub akcje		0,00	0,00	
	2) inne papiery wartościowe		0,00	0,00	
	3) udzielone pożyczki		0,00	0,00	
	4) inne krótkoterminowe aktywa finansowe		0,00	0,00	
c)	środki pieniężne i inne aktywa pieniężne		2 046 607,17	173 387,23	
	1) środki pieniężne w kasie i na rachunkach		2 046 607,17	173 387,23	
	2) inne środki pieniężne		0,00	0,00	
	3) inne aktywa pieniężne		0,00	0,00	
2	Inne inwestycje krótkoterminowe		0,00	0,00	
IV	Krótkoterminowe rozliczenia międzyokresowe		5 418,85	1 023,17	
	w tym: aktywa z tytułu niezakończonych umów budowlanych				
C	Należne wpłaty na kapitał (fundusz) podstawowy		0,00	0,00	
D	Udziały (akcje) własne		0,00	0,00	
	Aktywa razem (suma pozycji A, B, C i D)		4 539 872,84	1 571 209,16	

Bilans

Pyramid Games Spółka Akcyjna

wszystkie kwoty w złotych

Pasywa		Stan na:	31.12.2020	31.12.2019	Przeoszt. dane porów. za poprzedni okres
A	Kapitał (fundusz) własny		3 647 810,63	904 629,12	
I	Kapitał (fundusz) podstawowy		123 100,00	108 100,00	
II	Kapitał (fundusz) zapasowy, w tym:		3 734 442,72	899 091,36	
	– nadwyżka wartości sprzedaży (wartości emisyjnej) nad wartością nominalną udziałów (akcji)		0,00	0,00	
III	Kapitał (fundusz) z aktualizacji wyceny, w tym:		0,00	0,00	
	– z tytułu aktualizacji wartości godziwej		0,00	0,00	
IV	Pozostałe kapitały (fundusze) rezerwowe, w tym:		0,00	0,00	
	– tworzone zgodnie z umową (statutem) spółki		0,00	0,00	
	– na udziały (akcje) własne		0,00	0,00	
V	Zysk (strata) z lat ubiegłych		0,00	-85 565,97	
VI	Zysk (strata) netto		-209 732,09	-16 996,27	
VII	Odpisy z zysku netto w ciągu roku obrotowego (wielkość ujemna)		0,00	0,00	
B	Zobowiązania i rezerwy na zobowiązania		892 062,21	666 580,04	
I	Rezerwy na zobowiązania		0,00	0,00	
1	Rezerwa z tytułu odroczonego podatku dochodowego		0,00	0,00	
2	Rezerwa na świadczenia emerytalne i podobne		0,00	0,00	
	– długoterminowa		0,00	0,00	
	– krótkoterminowa		0,00	0,00	
3	Pozostałe rezerwy		0,00	0,00	
	– długoterminowe		0,00	0,00	
	– krótkoterminowe		0,00	0,00	
II	Zobowiązania długoterminowe		0,00	0,00	
1	Wobec jednostek powiązanych		0,00	0,00	
2	Wobec pozostałych jednostek, w których jednostka posiada zaangażowanie w kapitale		0,00	0,00	
3	Wobec pozostałych jednostek		0,00	0,00	
a)	kredyty i pożyczki		0,00	0,00	
b)	z tytułu emisji dłużnych papierów wartościowych		0,00	0,00	
c)	inne zobowiązania finansowe		0,00	0,00	
d)	zobowiązania wekslowe		0,00	0,00	
e)	inne		0,00	0,00	

Pasywa (c.d. "Zobowiązania i rezerwy na zobowiązania")		Stan na:	31.12.2020	31.12.2019	Przeoszt. dane porów. za poprzedni okres
III	Zobowiązania krótkoterminowe		223 504,01	121 580,04	
1	Zobowiązania wobec jednostek powiązanych		0,00	0,00	
a)	z tytułu dostaw i usług, o okresie wymagalności:		0,00	0,00	
	1) do 12 miesięcy		0,00	0,00	
	2) powyżej 12 miesięcy		0,00	0,00	
b)	inne		0,00	0,00	
2	Zobowiązania wobec pozostałych jednostek, w których jednostka posiada zaangażowanie w kapitale		0,00	0,00	
a)	z tytułu dostaw i usług, o okresie wymagalności:		0,00	0,00	
	1) do 12 miesięcy		0,00	0,00	
	2) powyżej 12 miesięcy		0,00	0,00	
b)	inne		0,00	0,00	
3	Zobowiązania wobec pozostałych jednostek		223 504,01	121 580,04	
a)	kredyty i pożyczki		0,00	0,00	
b)	z tytułu emisji dłużnych papierów wartościowych		0,00	0,00	
c)	inne zobowiązania finansowe		0,00	240,58	
d)	z tytułu dostaw i usług, o okresie wymagalności:		51 076,72	20 546,90	
	1) do 12 miesięcy		51 076,72	20 546,90	
	2) powyżej 12 miesięcy		0,00	0,00	
e)	zaliczki otrzymane na dostawy i usługi		0,00	0,00	
f)	zobowiązania wekslowe		0,00	0,00	
g)	z tytułu podatków, ceł, ubezpieczeń społecznych i zdrowotnych oraz innych tytułów publicznoprawnych		70 707,58	50 730,28	
h)	z tytułu wynagrodzeń		101 352,58	50 062,28	
i)	inne		367,13	0,00	
4	Fundusze specjalne		0,00	0,00	
IV	Rozliczenia międzyokresowe		668 558,20	545 000,00	
1	Ujemna wartość firmy		0,00	0,00	
2	Inne rozliczenia międzyokresowe		668 558,20	545 000,00	
	– długoterminowe		0,00	0,00	
	– krótkoterminowe		668 558,20	545 000,00	
	– rozliczenia międzyokresowe umów budowlanych				
Pasywa razem (suma pozycji A i B)			4 539 872,84	1 571 209,16	

Rachunek zysków i strat

Pyramid Games Spółka Akcyjna

wszystkie kwoty w złotych

wariant porównawczy		za rok:	2020	2019	Przeoszt. dane porów. za poprzedni okres
A	Przychody netto ze sprzedaży i zrównane z nimi, w tym:		2 233 014,97	1 085 200,91	
	– od jednostek powiązanych		242 557,07	0,00	
I	Przychody netto ze sprzedaży produktów		1 331 170,32	330 367,31	
II	Zmiana stanu produktów (zwiększenie – wartość dodatnia, zmniejszenie – wartość ujemna)		901 844,65	754 833,60	
	– w tym: obiekty w zabudowie				
III	Koszt wytworzenia produktów na własne potrzeby jednostki		0,00	0,00	
IV	Przychody netto ze sprzedaży towarów i materiałów		0,00	0,00	
B	Koszty działalności operacyjnej		2 435 914,54	1 098 543,57	
I	Amortyzacja		16 480,52	0,00	
II	Zużycie materiałów i energii		8 439,42	58 567,09	
III	Usługi obce		926 446,03	287 132,33	
IV	Podatki i opłaty, w tym:		23 066,13	2 423,27	
	– podatek akcyzowy		0,00	0,00	
V	Wynagrodzenia		1 317 679,29	667 415,91	
VI	Ubezpieczenia społeczne i inne świadczenia, w tym:		143 803,15	83 004,97	
	– emerytalne		70 493,44	0,00	
VII	Pozostałe koszty rodzajowe		0,00	0,00	
VIII	Wartość sprzedanych towarów i materiałów		0,00	0,00	
C	Zysk (strata) ze sprzedaży (A–B)		-202 899,57	-13 342,66	
D	Pozostałe przychody operacyjne		64 251,19	1 517,01	
I	Zysk z tytułu rozchodu niefinansowych aktywów trwałych		0,00	0,00	
II	Dotacje		63 778,30	0,00	
III	Aktualizacja wartości aktywów niefinansowych		2,96	0,00	
IV	Inne przychody operacyjne		469,93	1 517,01	
E	Pozostałe koszty operacyjne		91 915,42	5,62	
I	Strata z tytułu rozchodu niefinansowych aktywów trwałych		0,00	0,00	
II	Aktualizacja wartości aktywów niefinansowych		24,66	0,00	
III	Inne koszty operacyjne		91 890,76	5,62	
F	Zysk (strata) z działalności operacyjnej (C+D–E)		-230 563,80	-11 831,27	
G	Przychody finansowe		0,00	0,00	

Rachunek zysków i strat

Pyramid Games Spółka Akcyjna

wszystkie kwoty w złotych

wariant porównawczy, c.d. poprzedniej strony		za rok:	2020	2019	Przeoszt. dane porów. za poprzedni okres
I	Dywidendy i udziały w zyskach, w tym:		0,00	0,00	
a)	od jednostek powiązanych, w tym:		0,00	0,00	
	– w których jednostka posiada zaangażowanie w kapitale		0,00	0,00	
b)	od jednostek pozostałych, w tym:		0,00	0,00	
	– w których jednostka posiada zaangażowanie w kapitale		0,00	0,00	
II	Odsetki, w tym:		0,00	0,00	
	– od jednostek powiązanych		0,00	0,00	
III	Zysk z tytułu rozchodu aktywów finansowych, w tym:		0,00	0,00	
	– w jednostkach powiązanych		0,00	0,00	
IV	Aktualizacja wartości aktywów finansowych		0,00	0,00	
V	Inne		0,00	0,00	
H	Koszty finansowe		1 088,29	977,00	
I	Odsetki, w tym:		121,48	77,73	
	– dla jednostek powiązanych		0,00	0,00	
II	Strata z tytułu rozchodu aktywów finansowych, w tym:		0,00	0,00	
	– w jednostkach powiązanych		0,00	0,00	
III	Aktualizacja wartości aktywów finansowych		0,00	0,00	
IV	Inne		966,81	899,27	
I	Zysk (strata) brutto (F+G–H)		-231 652,09	-12 808,27	
J	Podatek dochodowy		-21 920,00	4 188,00	
K	Pozostałe obowiązkowe zmniejszenia zysku (zwiększenia straty)		0,00	0,00	
L	Zysk (strata) netto (I–J–K)		-209 732,09	-16 996,27	

Zestawienie zmian w kapitale (funduszu) własnym

Pyramid Games Spółka Akcyjna

wszystkie kwoty w złotych

wyszczególnienie		za rok:	2020	2019
I	Kapitał (fundusz) własny na początek okresu (BO)		904 629,12	634 804,08
	– zmiany przyjętych zasad (polityki) rachunkowości		0,00	0,00
	– korekty błędów		0,00	0,00
Ia	Kapitał (fundusz) własny na początek okresu (BO), po korektach		904 629,12	634 804,08
1	Kapitał (fundusz) podstawowy na początek okresu		108 100,00	100 000,00
1.1	Zmiany kapitału (funduszu) podstawowego		15 000,00	8 100,00
a)	zwiększenie (z tytułu)		15 000,00	8 100,00
	– wydania udziałów (emisji akcji)		15 000,00	8 100,00
	–			
	–			
	–			
b)	zmniejszenie (z tytułu)		0,00	0,00
	– umorzenia udziałów (akcji)		0,00	0,00
	–			
	–			
	–			
1.2	Kapitał (fundusz) podstawowy na koniec okresu		123 100,00	108 100,00
2	Kapitał (fundusz) zapasowy na początek okresu		899 091,36	614 100,00
2.1	Zmiany kapitału (funduszu) zapasowego		2 835 351,36	284 991,36
a)	zwiększenie (z tytułu)		2 985 000,00	284 991,36
	– emisji akcji powyżej wartości nominalnej		2 985 000,00	284 991,36
	– podziału zysku (ustawowo)		0,00	0,00
	– podziału zysku (ponad wymaganą ustawowo minimalną wartość)		0,00	0,00
	–			
	–			
	–			
b)	zmniejszenie (z tytułu)		149 648,64	0,00
	– pokrycia straty		102 562,24	0,00
	– - rozliczenie kosztów giełdowych z Agio		47 086,40	0,00
	–			
	–			
2.2	Stan kapitału (funduszu) zapasowego na koniec okresu		3 734 442,72	899 091,36

Zestawienie zmian w kapitale (funduszu) własnym

Pyramid Games Spółka Akcyjna

wszystkie kwoty w złotych

wyszczególnienie, c.d. poprzedniej strony		za rok:	2020	2019
3	Kapitał (fundusz) z aktualizacji wyceny na początek okresu – zmiany przyjętych zasad (polityki) rachunkowości		0,00	0,00
3.1	Zmiany kapitału (funduszu) z aktualizacji wyceny		0,00	0,00
a)	zwiększenie (z tytułu)		0,00	0,00
	–			
	–			
	–			
b)	zmniejszenie (z tytułu)		0,00	0,00
	– zbycia środków trwałych		0,00	0,00
	–			
	–			
	–			
3.2	Kapitał (fundusz) z aktualizacji wyceny na koniec okresu		0,00	0,00
4	Pozostałe kapitały (fundusze) rezerwowe na początek okresu		0,00	0,00
4.1	Zmiany pozostałych kapitałów (funduszy) rezerwowych		0,00	0,00
a)	zwiększenie (z tytułu)		0,00	0,00
	–			
	–			
	–			
b)	zmniejszenie (z tytułu)		0,00	0,00
	–			
	–			
	–			
4.2	Pozostałe kapitały (fundusze) rezerwowe na koniec okresu		0,00	0,00
5	Zysk (strata) z lat ubiegłych na początek okresu		102 562,24	-79 295,92
5.1	Zysk z lat ubiegłych na początek okresu		0,00	0,00
	– zmiany przyjętych zasad (polityki) rachunkowości		0,00	0,00
	– korekty błędów		0,00	0,00

Zestawienie zmian w kapitale (funduszu) własnym

Pyramid Games Spółka Akcyjna

wszystkie kwoty w złotych

wyszczególnienie, c.d. poprzedniej strony		za rok:	2020	2019
5.2	Zysk z lat ubiegłych na początek okresu, po korektach		0,00	0,00
a)	zwiększenie (z tytułu)		0,00	0,00
	– podziału zysku z lat ubiegłych		0,00	0,00
	–			
	–			
	–			
b)	zmniejszenie (z tytułu)		0,00	0,00
	– ...		0,00	0,00
	–			
	–			
5.3	Zysk z lat ubiegłych na koniec okresu		0,00	0,00
5.4	Strata z lat ubiegłych na początek okresu		-102 562,24	79 295,92
	– zmiany przyjętych zasad (polityki) rachunkowości		0,00	0,00
	– korekty błędów		0,00	6 270,05
5.5	Strata z lat ubiegłych na początek okresu, po korektach		-102 562,24	85 565,97
a)	zwiększenie (z tytułu)		0,00	0,00
	– przeniesienia straty z lat ubiegłych do pokrycia		0,00	0,00
	–			
	–			
	–			
b)	zmniejszenie (z tytułu)		-102 562,24	0,00
	– przeniesienia straty z lat ubiegłych do pokrycia		-102 562,24	0,00
	–			
	–			
5.6	Strata z lat ubiegłych na koniec okresu		0,00	85 565,97
5.7	Zysk (strata) z lat ubiegłych na koniec okresu		0,00	-85 565,97
6	Wynik netto		-209 732,09	-16 996,27
a)	zysk netto		0,00	0,00
b)	strata netto		209 732,09	16 996,27
c)	odpisy z zysku		0,00	0,00
II	Kapitał (fundusz) własny na koniec okresu (BZ)		3 647 810,63	904 629,12
III	Kapitał (fundusz) własny, po uwzględnieniu proponowanego podziału zysku (pokrycia straty)		3 647 810,63	904 629,12

Rachunek przepływów

Pyramid Games Spółka Akcyjna

wszystkie kwoty w złotych

metoda pośrednia		za rok:	2020	2019	Przeoszt. dane porów. za poprzedni okres
A	Przepływy środków pieniężnych z działalności operacyjnej				
I	Zysk (strata) netto		-209 732,09	-16 996,27	
II	Korekty razem		-763 584,65	-342 869,54	
1	Amortyzacja		16 480,52	0,00	
2	Zyski (straty) z tytułu różnic kursowych		0,00	0,00	
3	Odsetki i udziały w zyskach (dywidendy)		0,00	0,00	
4	Zysk (strata) z działalności inwestycyjnej		0,00	0,00	
5	Zmiana stanu rezerw		0,00	0,00	
6	Zmiana stanu zapasów		-856 670,67	-747 788,70	
7	Zmiana stanu należności		-133 360,99	-112 904,80	
8	Zmiana stanu zobowiązań krótkoterminowych, z wyjątkiem pożyczek i kredytów		101 923,97	69 886,86	
9	Zmiana stanu rozliczeń międzyokresowych		108 042,52	453 976,83	
10	Inne korekty		0,00	-6 039,73	
III	Przepływy pieniężne netto z działalności operacyjnej (I±II)		-973 316,74	-359 865,81	
B	Przepływy środków pieniężnych z działalności inwestycyjnej				
I	Wpływy		0,00	0,00	
1	Zbycie wartości niematerialnych i prawnych oraz rzeczowych aktywów trwałych		0,00	0,00	
2	Zbycie inwestycji w nieruchomości oraz wartości niematerialne i prawne		0,00	0,00	
3	Z aktywów finansowych, w tym:		0,00	0,00	
a)	w jednostkach powiązanych		0,00	0,00	
b)	w pozostałych jednostkach		0,00	0,00	
	1) zbycie aktywów finansowych		0,00	0,00	
	2) dywidendy i udziały w zyskach		0,00	0,00	
	3) spłata udzielonych pożyczek długoterminowych		0,00	0,00	
	4) odsetki		0,00	0,00	
	5) inne wpływy z aktywów finansowych		0,00	0,00	
4	Inne wpływy inwestycyjne		0,00	0,00	
II	Wydatki		106 376,92	0,00	
1	Nabycie wartości niematerialnych i prawnych oraz rzeczowych aktywów trwałych		66 376,92	0,00	

Rachunek przepływów

Pyramid Games Spółka Akcyjna

wszystkie kwoty w złotych

metoda pośrednia, c.d. poprzedniej strony		za rok:	2020	2019	Przeoszt. dane porów. za poprzedni okres
2	Inwestycje w nieruchomości oraz wartości niematerialne i prawne		40 000,00	0,00	
3	Na aktywa finansowe, w tym:		0,00	0,00	
a)	w jednostkach powiązanych		0,00	0,00	
b)	w pozostałych jednostkach		0,00	0,00	
	1) nabycie aktywów finansowych		0,00	0,00	
	2) udzielone pożyczki długoterminowe		0,00	0,00	
4	Inne wydatki inwestycyjne		0,00	0,00	
III	Przepływy pieniężne netto z działalności inwestycyjnej (I-II)		-106 376,92	0,00	
C	Przepływy środków pieniężnych z działalności finansowej				
I	Wpływy		3 000 000,00	405 000,00	
1	Wpływy netto z wydania udziałów (emisji akcji) i innych instrumentów kapitałowych oraz dopłat do kapitału		3 000 000,00	405 000,00	
2	Kredyty i pożyczki		0,00	0,00	
3	Emisja dłużnych papierów wartościowych		0,00	0,00	
4	Inne wpływy finansowe		0,00	0,00	
II	Wydatki		47 086,40	111 908,64	
1	Nabycie udziałów (akcji) własnych		0,00	0,00	
2	Dywidendy i inne wypłaty na rzecz właścicieli		0,00	0,00	
3	Inne, niż wypłaty na rzecz właścicieli, wydatki z tytułu podziału zysku		0,00	0,00	
4	Spłaty kredytów i pożyczek		0,00	0,00	
5	Wykup dłużnych papierów wartościowych		0,00	0,00	
6	Z tytułu innych zobowiązań finansowych		0,00	0,00	
7	Płatności zobowiązań z tytułu umów leasingu finansowego		0,00	0,00	
8	Odsetki		0,00	0,00	
9	Inne wydatki finansowe		47 086,40	111 908,64	
III	Przepływy pieniężne netto z działalności finansowej (I-II)		2 952 913,60	293 091,36	
D	Przepływy pieniężne netto, razem (A.III±B.III±C.III)		1 873 219,94	-66 774,45	
E	Bilansowa zmiana stanu środków pieniężnych, w tym:		1 873 219,94	-66 774,45	
	– zmiana stanu środków pieniężnych z tytułu różnic kursowych		0,00	0,00	
F	Środki pieniężne na początek okresu		173 387,23	240 161,68	
G	Środki pieniężne na koniec okresu (F±D), w tym:		2 046 607,17	173 387,23	
	– o ograniczonej możliwości dysponowania		0,00	0,00	

Dodatkowe informacje i objaśnienia

Pyramid Games Spółka Akcyjna

wszystkie kwoty w złotych

Rozliczenie różnicy pomiędzy podstawą opodatkowania a wynikiem finansowym:

Rozliczenie różnicy pomiędzy podstawą opodatkowania podatkiem dochodowym a wynikiem finansowym (zyskiem, stratą) brutto						Okres bieżący		Okres poprzedni	
						Ogółem:	w tym z zysków kapitałowych:	Ogółem:	w tym z zysków kapitałowych:
A.	Zysk (strata) brutto za dany rok					-231 652,09	—	0,00	—
B.	Przychody zwolnione z opodatkowania *, w tym:					-74 114,49		0,00	
	pdst. prawna: Art. poz. pkt. lit. (informacja uszczegóławiająca, wynikająca z potrzeb lub specyfiki jednostki)								
1)	Dofinansowanie z dotacji RNCB Gamenin	17	1	48		-63 778,30		0,00	
	pozostałe (mniej niż 20 tys. zł):					-10 336,19		0,00	
C.	Przychody niepodlegające opodatkowania w roku bieżącym, w tym:					-120 000,00		0,00	
	pdst. prawna: Art. poz. pkt. lit. (informacja uszczegóławiająca, wynikająca z potrzeb lub specyfiki jednostki)								
1)	Przychody po premierze gry, które były opodatkowane przed jej premierą (706)	12		1		-120 000,00		0,00	
	pozostałe (mniej niż 20 tys. zł):					0,00		0,00	
D.	Przychody podlegające opodatkowania w roku bieżącym, ujęte w księgach rachunkowych lat ubiegłych					0,00		0,00	
E.	Koszty niestanowiące kosztów uzyskania przychodów *, w tym:					794 554,38		0,00	
	pdst. prawna: Art. poz. pkt. lit. (informacja uszczegóławiająca, wynikająca z potrzeb lub specyfiki jednostki)								
1)	Usługi związane z giełdą	15	1			142 578,40		0,00	
2)	Koszty wynagrodzeń po premierze gry ujęte w kosztach w dacie zarachowania	15	4d			636 498,32		0,00	
	pozostałe (mniej niż 20 tys. zł):					15 477,66		0,00	
F.	Koszty nieuznawane za koszty uzyskania przychodów w bieżącym roku, w tym:					63 778,30		0,00	
	pdst. prawna: Art. poz. pkt. lit. (informacja uszczegóławiająca, wynikająca z potrzeb lub specyfiki jednostki)								
1)	Koszty sfinansowane dotacją	15	1	58		63 778,30		0,00	
	pozostałe (mniej niż 20 tys. zł):					0,00		0,00	
G.	Koszty uznawane za koszty uzyskania przychodów w roku bieżącym ujęte w księgach lat ubiegłych					0,00		0,00	
	<i>Dochód (A - B - C + D + E + F - G)</i>					820 795,08	—	0,00	—
H.	Strata z lat ubiegłych					0,00		0,00	
I.	Inne zmiany podstawy opodatkowania, w tym:					-938 986,89		0,00	
	pdst. prawna: Art. poz. pkt. lit. (informacja uszczegóławiająca, wynikająca z potrzeb lub specyfiki jednostki)								
1)	Koszty wynagrodzeń związane z produkcją gier(500)	15	4d			-1 106 323,39		0,00	
2)	Przychody otrzymane przed premierą gier(842)	12	1	1		167 336,50		0,00	
	pozostałe (mniej niż 20 tys. zł):					0,00		0,00	
J.	Podstawa opodatkowania podatkiem dochodowym					-506 420,79	—	0,00	—
K.	Podatek dochodowy					-21 920,00	—	0,00	—

* trwałe różnice pomiędzy zyskiem/stratą dla celów rachunkowych a dochodem/stratą dla celów podatkowych

Załączniki i objaśnienia:

informacja_dodatkowa_Pyramid.pdf

Załącznik:




31.12.2020
Informacja

Dodatkowe informacje i objaśnienia


Pyramid Games Spółka Akcyjna

wszystkie kwoty w złotych


zobowiązania
dodatkowa




Załącznik:




Załącznik:




Załącznik:




Załącznik:



Załącznik:



Załącznik:



Załącznik:



Załącznik:



Załącznik: